

**DOMANDE PROVA ORALE DEL 26 FEBBRAIO 2024 CONCORSO  
TECNICO SANITARIO RADIOLOGIA MEDICA (COD. 44/2023)**

- 1) Fattori che influenzano la qualità dell'immagine in Radiologia Convenzionale
- 2) Mdc in Radiologia
- 3) Proiezioni rx per lo studio delle ossa carpal
- 4) Proiezioni rx per lo studio della scapola
- 5) Rx addome a vuoto
- 6) Assistenza radioscopica in sala operatoria
- 7) Rx esami a letto
- 8) Proiezioni standard in mammografia
- 9) Gestione del paziente politraumatizzato da sottoporre ad un'indagine radiografica del tratto Cervicale
- 10) Tecniche di post processing in Tc
- 11) Urotac
- 12) Tc encefalo per trauma
- 13) Parametri tecnici in imaging Tc
- 14) Artefatti in Tc
- 15) Tc massiccio facciale
- 16) Colonscopia virtuale in Tc
- 17) Componenti di un sistema Rm
- 18) Mdc in Rm
- 19) Artefatti in Rm
- 20) Parametri in Rm
- 21) Rm dell'encefalo
- 22) Il TSRM Amministratore di sistema
- 23) Principi di Radioprotezione

INGLESE



1. MY NAME ... HELENA. I ... THE TEACHER

A) IS - AM

B) WERE - HAD

2. THE MEDICAL DIRECTOR IS ... HONEST MAN

A) A

B) AN

3. I WASH MY HANDS ... DISINFECTANT

A) WITH

B) BY

4. WHO (WORLD HEALTH ORGANIZATION) è

A) ORGANIZZAZIONE MONDIALE DELLA SANITÀ

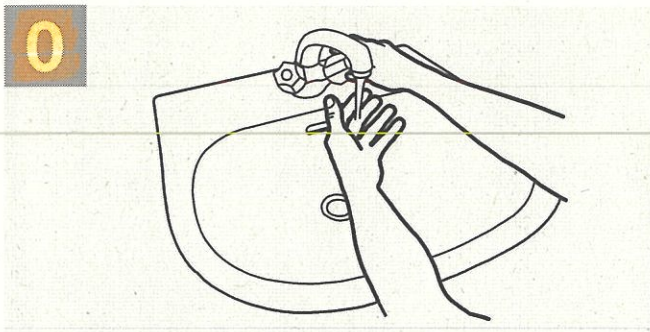
B) SISTEMA SANITARIO INGLESE



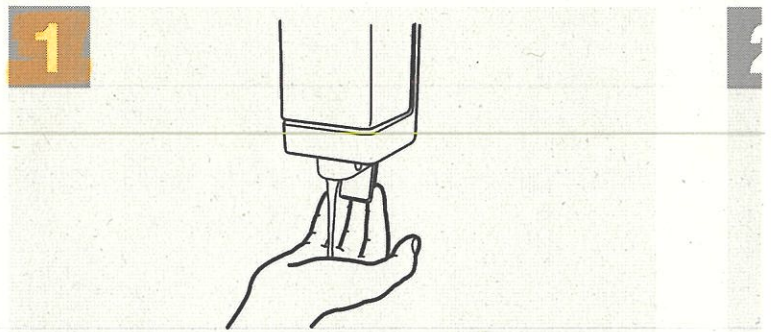
# How to Handv

WASH HANDS WHEN VISIBLY SOILED! OTHERWISE

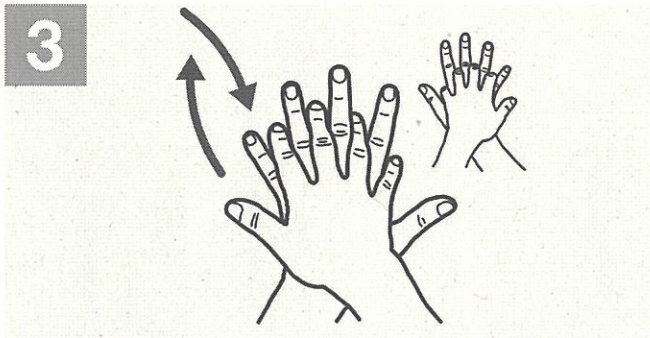
 Duration of the entire procedure: 40-60 seconds



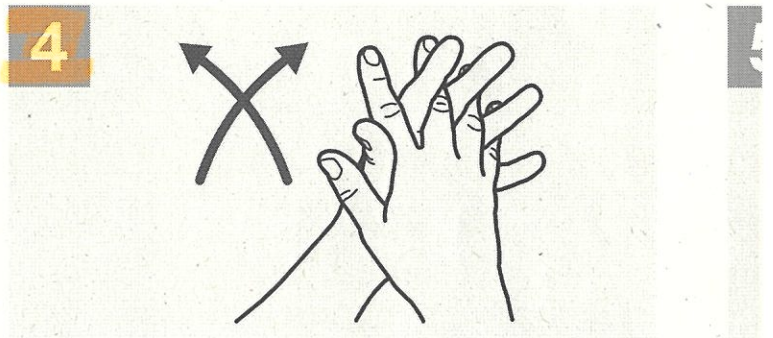
Wet hands with water;



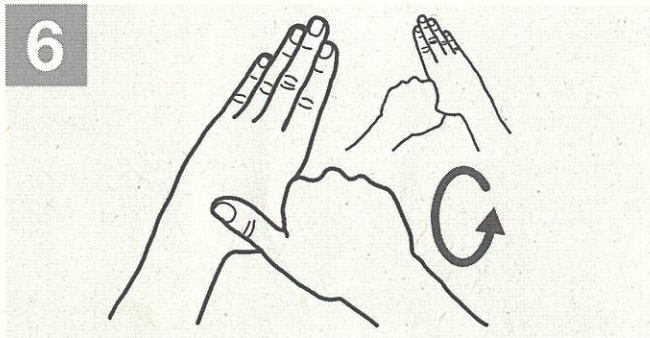
Apply enough soap to cover all hand surfaces;



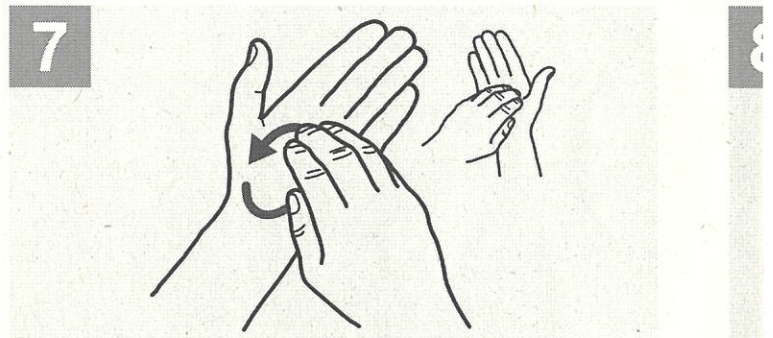
Right palm over left dorsum with interlaced fingers and vice versa;



Palm to palm with fingers interlaced;



Rotational rubbing of left thumb clasped in right palm and vice versa;



Rotational rubbing, backwards and forwards with clasped fingers of right hand in left palm and vice versa;

